




URNIK 4. 5. 2020 – 8. 5. 2020

DAN	ŠOLSKO DELO 1. RAZRED
PONEDELJEK 4.5.2020	<p>SLJ: PONAVLJAMO ČRKE</p> <p>Na mizo si pripravi navadni svinčnik, učni list, kjer piše PONEDELJEK ter zvezek s črtami. Poišči tudi mavrično abecedo in glasno preberi vse črke, katere že poznamo.</p> <p>Reševanje učnega lista.</p> <p>Napiši besede v kvadratke, vzemi zvezek, označi območje in prepisi vse besede in povedi v zvezek. Koliko besed si moral/a prepisati? Koliko povedi si moral/a prepisati? (preštej)</p> <p>Vse glasno preberi.</p> <p>MAT: KRIVE IN RAVNE ČRTE</p> <p>Pripravi si zvezek za matematiko, ravnilo in navadni svinčnik.</p> <p>Poišči prosto stran in si naredi tri prostore tako kot vidiš na sliki.</p>  <p>V prostor številka 1 nariši z ravnilom eno dolgo ravno črto in eno kratko ravno črto.</p> <p>V prostor številka 2 nariši eno krivo črto in eno ravno črto.</p> <p>V prostor številka 3 nariši tri ravne črte z različnimi barvami.</p>

URNIK 4. 5. 2020 – 8. 5. 2020

	<p>ŠPO: TEK NA 60 M</p> <p>Starši naj ti določijo, kje boš začel teči in do kje boš tekel (domača ulica, poljska cesta, gozdna pot ...). Seveda pazi na varnost in dobro se ogrej. Pripravi se za nizki štart, starši naj dajo znak za začetek (Pripravljeni, pozor, zdaj!) in čim hitreje preteči razdaljo približno 60 m (šprintaj). Prosi starše, da ti s štoparico merijo čas. Vajo lahko ponoviš še naslednji dan. Mogoče boš pa še hitrejši/a 😊</p> 
<p>TOREK 5.5.2020</p>	<p>SLJ: Pravljica TONE PAVČEK: JURI MURI V AFRIKI</p> <p>Skupaj s starši preberi pravljico o dečku, ki se ni maral umivati. (power point na mailu)</p> <p>Starši te sprašujejo, ti odgovoriš:</p> <p>Kam je odpotoval Juri Muri?</p> <p>Česa Juri ni maral?</p> <p>Kaj pomeni »vsak ga kara in pesti«?</p> <p>Koga vse spozna v Afriki?</p> <p>Na tem posnetku si pogledaj, kako izgleda Afrika.</p> <p>https://www.youtube.com/watch?v=lugard7P0nw</p> <p>Vzemi zvezek za slovenščino s črtami in barvice.</p> <p>Poišči prsto stran in napiši naslov: Z modro barvico napiši TONE PAVČEK ter z rdečo barvico JURI MURI V AFRIKI.</p> <p>Spodaj čez celo stran nariši Jurija Murija v Afriki.</p> <p>GUM: POSLUŠAJ GLASBENO PRAVLJICO JURI MURI V AFRIKI.</p> <p>https://www.youtube.com/watch?v=GH6fTqw9brl</p>

URNIK 4. 5. 2020 – 8. 5. 2020

	<p>MAT: LIKI IN ČRTE Reši učni list na katerem piše TOREK. Ne pozabi, lik mora biti vedno pobarvan.</p>
<p>SREDA 6.5.2020</p>	<p>SLJ: NAREK ČRK, BESED IN POVEDI Zavrti zapestja, razmigaj prste. Pripravi si zvezek s črtami in ošiljen navadni svinčnik. Ko boš imel/a vse pripravljeno, naj ti starši zavrtijo posnetek, saj bova skupaj pisala narek. Po končanem nareku starši poslikajo in pošljejo učiteljici, da lahko spremljam napredek tvojega dela.</p> <p>MAT: REŠEVANJE NALOG V DELOVNEM ZVEZKU Pripravi si moder delovni zvezek in peresnico. Poišči stran 61 in 64 ter ju reši. Ponovil/a boš račune seštevanja in odštevanje ter like in črte.</p> <p>SPO: IGRAČE SE PREMKAJO Doma poišči vsaj dve različni igrači. Dobro ju opazuj. Po čem se razlikujeta? Verjetno po barvi, obliki, velikosti, načinu gibanja itd.</p>  <p>Sedaj izberi eno igračo in sledi vprašanjem spodaj. Za primer navajam mojo igračo KUŽA.</p> <ol style="list-style-type: none">1. POIMENUJ IGRAČO: To je kuža.2. POIMENUJ SESTAVNE DELE IGRAČE: trup, glava, ušesa, smrček, oči, tačke, rep3. ALI SE LAHKO IGRAČO RAZSTAVI: Ne. ČE JA, NA KOLIKO DELOV?4. ALI SE IGRAČA PREMKA?5. KAJ POVZROČA GIBANJE? Baterija

URNIK 4. 5. 2020 – 8. 5. 2020

	<p>6. IGRAČO BI RADA SPRAVILA V GIBANJE. S ČIM MI BO USPELO?</p> <p>Da piham v igračo? Ne. Jo potiskam s palico? Da. Uporabim magnet? Ne. Vlečem vrvico? Da. Potiskam z roko? Da.</p> <p>Verjamem, da ti je uspelo natančno opazovati in opisati igračo. Za konec te vabim k razmišljanju o GIBANJU... Odgovori na vprašanja.</p> <p>KATERA IGRAČA SE;</p> <ul style="list-style-type: none">• kotali,• skače,• vrti,• premika na baterijski pogon,• zavrti,• hodi,• navija na vzmet?
<p>ČETRTEK 7. 5. 2020</p>	<p>SLJ: REŠEVANJE UČNEGA LISTA IN BRANJE</p> <p>Pripravi si navadni svinčnik, barvice ter učni list na katerem piše ČETRTEK. Vadi branje v belem delovnem zvezku na strani 52 pod oznako PERO.</p> <p>GUM: POGLEJ SI KRATEK PLESNI NASTOP JURI MURI V AFRIKI https://www.youtube.com/watch?v=H9RQMpgPw4Y</p> <p>ŠPO: POSNEMAM GIBANJE ŽIVALI</p> <p>Posnemajo z gibanje naslednje živali: kača, tiger, zajec, ptica</p>

URNIK 4. 5. 2020 – 8. 5. 2020

SPO: Poimenuj igrače na sliki in za vsako igračo povej, kako jo premikamo.
Kateri igrači premikaš na enak način?



PETEK
8. 5. 2020

SLJ: REŠEVANJE NALOG V DELOVNEM ZVEZKU

Pripravi si beli delovni zvezek na strani 54, 55. Pri reševanju nalog naj ti pomagajo starši.

MAT: NAREK ŠTEVIL

Pripravi si navadni svinčnik in zvezek s kvadrati. Označi si območje. Straši ti naj pokažejo določeno število prstov do 10, ti ugotovi, koliko prstov vidiš in to število zapiši v zvezek (vsaj 6 števil).

ŠPO: TEK NA 600 M

Starši naj ti določijo, kje boš začel teči in do kje boš tekel (domača ulica, poljska cesta, gozdna pot ...). Pazi na varnost in dobro se ogrej. Starši ali starejši bratje/sestre naj tečejo s tabo. Poskušaj preteči daljšo razdaljo (tudi če ni ravno 600 metrov). Pomembno je, da ne začneš prehitro (da se ne zaženeš). Poskušaj teči tako hitro, da se boš lahko vmes pogovarjal in da ne boš izgubil sape. Če bo prenaporno vmes hitro hodi in spet teči. Ko končaš s tekom, še malo hodi, da se tvoje dihanje umiri.

LUM: ČRTE IN PLOSKEV



Pripravi si navaden bel list, črn flomaster, barvne papirje in lepilo. Lahko uporabiš tudi barvne papirje iz raznih revij in časopisov.

1. Izreži večje in manjše kroge in jih po tri skupaj zlepi.

Naredi 4 take rožice in jih prilepi na list. Dopolni jih s črtami in dobil/a boš čudovite rožice.



URNIK 4. 5. 2020 – 8. 5. 2020

			
<p>SOBOTA NEDELJA</p>	<p>VADI BRANJE.</p>		

Učiteljica Iris

