








SREDA 15.4.2020

<b>TJA</b>	<p>Posnetek: <a href="https://www.youtube.com/watch?v=T4h41CgIGwc">https://www.youtube.com/watch?v=T4h41CgIGwc</a></p> <p>Na posnetku si oglej, kako se je Steve pripravljaj na odhod ven, na sneg. Pri iskanju mu je pomagala tudi <i>Maggie</i>, vendar je Steve ni in ni hotel poslušati! Oglej in poslušaj si posnetek. (Na posnetku boš večkrat slišal besedo <b>woolly</b> – to pomeni, da je narejeno iz volne.)</p> <p><b>Nova oblačila, ki smo jih spoznali s posnetkom:</b> (Če dvakrat klikneš na ikono pod zapisanim oblačilom, lahko <b>slišiš</b>, kako se kaj izgovori. Poskušaj <b>ponoviti</b> besedo.)</p>	
 <p><b>jumper</b></p>  <p>jumper.m4a</p>	 <p><b>hat</b></p>  <p>hat.m4a</p>	 <p><b>scarf</b></p>  <p>scarf.m4a</p>

	 <p><b>gloves</b></p>  <p>gloves.m4a</p>	 <p><b>boots</b></p>  <p>boots.m4a</p>	
	<p>Zdaj pa ta oblačila <b>nariši v zvezek</b> na naslednjo prazno stran. Zraven <b>napiši</b> tudi ime za oblačilo.  <i>Če misliš, da boš imel preveč dela in ne boš zmoget, lahko slike tudi natisneš in samo nalepiš.</i></p>		
<p><b>MAT</b></p>	<p><b>Simetrija</b>  Na str.5 si oglej slike hišk. Razmišljaj: zakaj sta si različni in v čem?  <a href="#">Simetrija</a>  Na spletni strani Lilibi rešuj Nauči se, Igre, Preizkusi se:  Mestni trg / Matematika / <b>Geometrija</b>  Reši: SDZ 3/5,6</p>		
<p><b>SPO</b></p>	<p><b>Pomlad</b>  <a href="#">Pomlad</a>  <a href="#">Prvi znanilci pomladi</a>  <a href="#">Značilnosti pomladi</a>  V zvezek si napiši značilnosti pomladi. Opazuj naravo. Kje so razlike? Zakaj?</p>		
<p><b>GUM</b></p>	<p><b>Ljudska pesem: Na planincih lušno biti</b>  Zakaj pravimo, da je pesem ljudska? Katere ljudske pesmi še poznaš?  Večkrat pesem zapoj in jo v zvezek ilustriraj.</p>		
<p><b>ŠPORT</b></p>	<p><b><u>INTERAKTIVNA NAMIZNA IGRA</u></b>  Danes bo ura športa potekala nekoliko drugače, imeli bomo interaktivno namizno igro z vajami. K igri povabi še ostale člane družine in skupaj potelovadite.  Z miško klikni na spodnjo povezavo in uživaj v igri in telovadbi. Vsa navodila o igri dobiš, ko odpreš povezavo.  UŽIVAJ!   game-sportna-namizna-igra.html</p>		

DN: Vsak dan beri. Poišči doma knjigo, strip, revijo itd., ki te zanima in vadi tekoče branje.

## ŠPORT 3. RAZRED

**Dragi učenci in učenke,**

pred nami je četrti teden učenja na daljavo in upam, da ste pridno telovadili in delali vaje, ki ste jih dobili. V tem tednu bomo vadili spet malo drugače in upam, da vam bo všeč. Verjamem, da za vas to ne bo pretežko. Preberi si navodilo vsake vaje in jo naredi. Vaje lahko izvajaš tudi zunaj v skladu s priporočili o gibanju na prostem. Kdaj boš izvajal-a uro športa, si sam-a določi, glede na vreme in druge okoliščine.

**Imam pa za vas še eno nalogo in sicer, da mi do četrтка, 16. 4. 2020, pošljete na elektronski naslov, katera ura športa ti je bila do sedaj najbolj všeč. Od vseh prejetih sporočil bom izbral 3 naloge, ki so vam bile najbolj všeč in te ure boste dobili tudi prihodnji teden.**

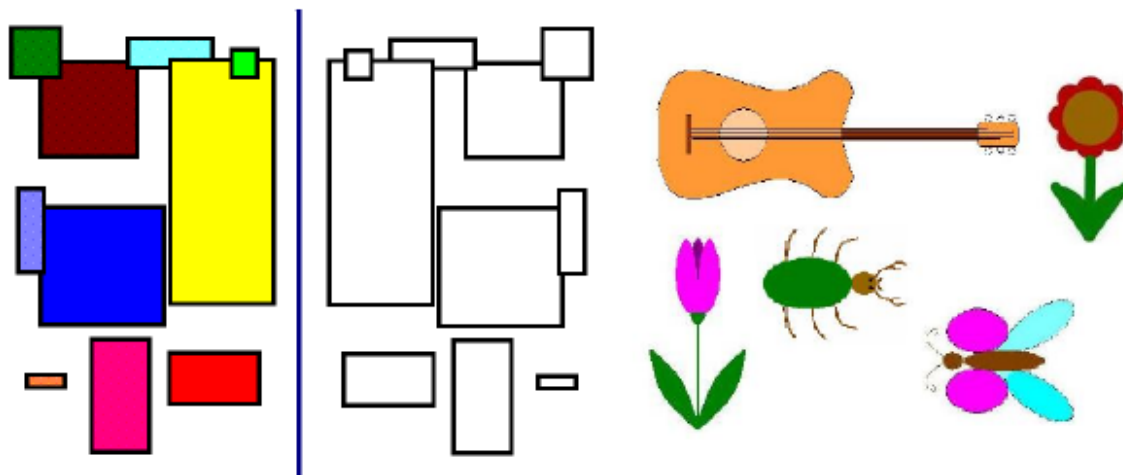
Zelo bom vesel, če mi posredujete kakšno fotografijo vašega dela na elektronski naslov: [florijan.ambrozic@guest.arnes.si](mailto:florijan.ambrozic@guest.arnes.si)

Če me želite kaj vprašati, mi pišite, z veseljem vam bom odgovoril!

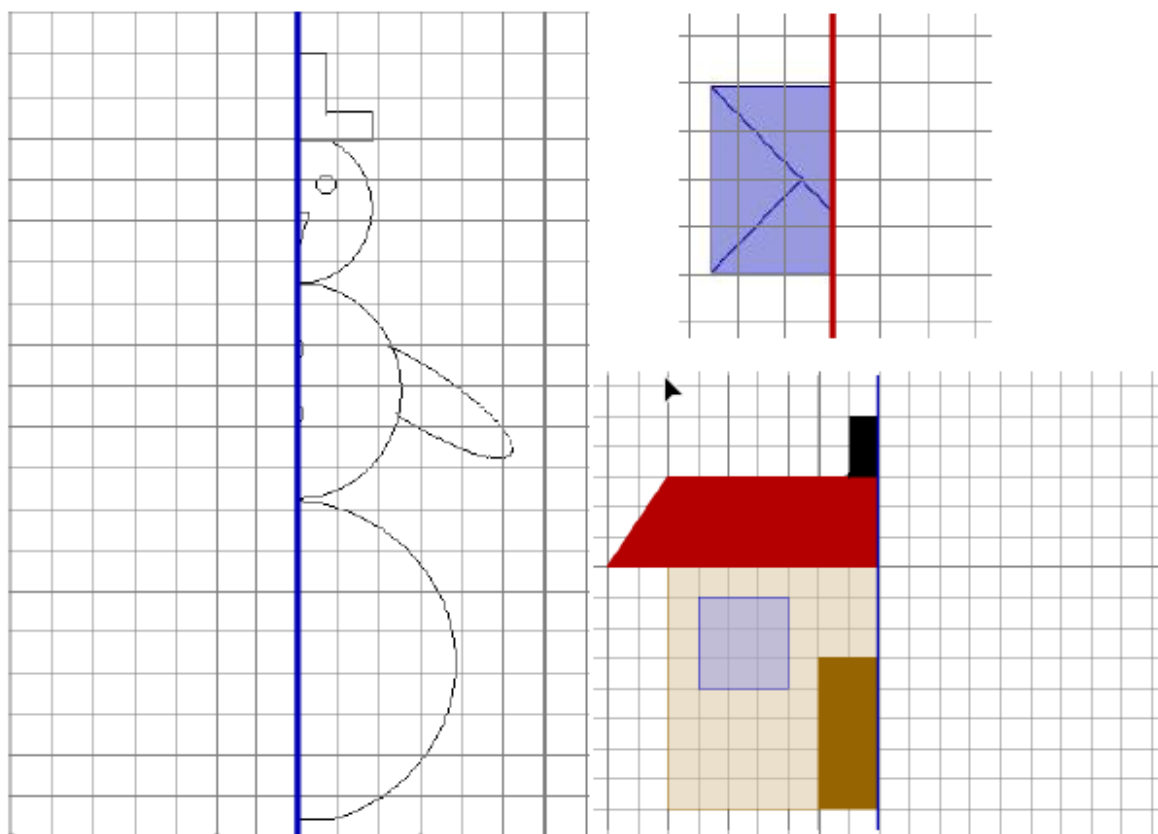
DODATNE VAJE ZA VEDOŽELINE:

## Nagajivo zrcalo

Naloga 1. Pobarvaj zrcalno sliko, likom pa nariši simetrale!

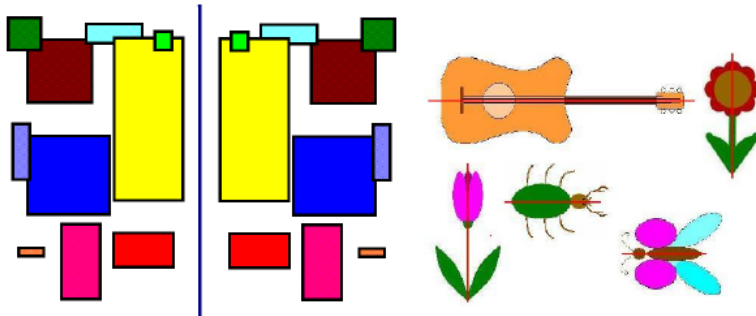


Naloga 2. Prezrcali!

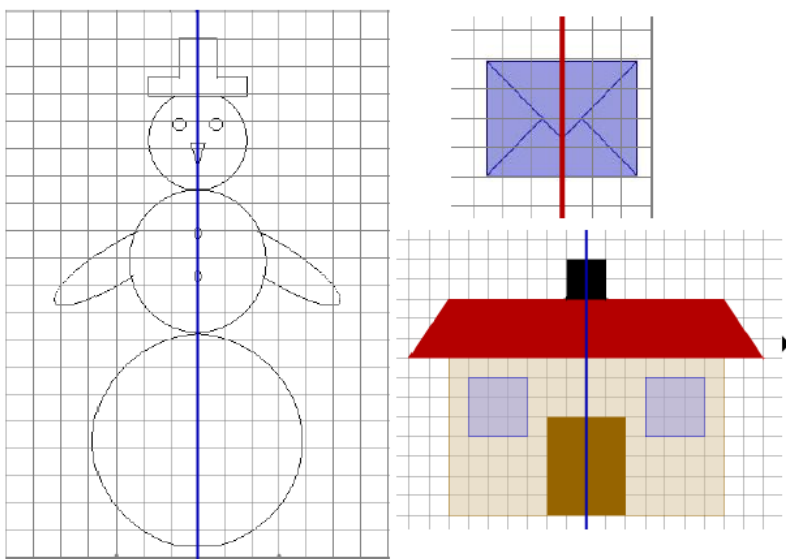


**Rešitev:**


Naloga 1.



Naloga 2.



# Izdelovanje simetričnih oblik ob prepogibanju papirja




**SLJ: igray se igrico IME, PRIIMEK, MESTO ...**

IME	PRIIMEK	MESTO/ NASELJE	DRŽAVA	RASTLINA	ŽIVAL	PREDMET
Ana	Arčnik	Ankaran	Angola	arnika	antilopa	aktovka
Eva	Emeršič	Edinbourhg	Estonija	encijan	emu	ekran
Ivo	Italo	Istanbul	Italija	iris	ibis	igla
Olga	Osterc	Oslo	Oman	ohrovt	osel	obutev
Uroš	Urko	Udina	Urugvaj	u	udav	usnje

**SPO:**

Pouk se začne ob 8. uri in konča ob 13. uri. Za oba primera predstavi čas na uri – nariši kazalce.




Koliko ur traja pouk?


Koliko minut traja šolska ura?

Miha je odšel od doma ob 16. uri. Za pot do stadiona je potreboval 30 minut. Takoj je začel trening, ki je trajal 60 minut.

Na urah nariši kazalce.



ODHOD OD DOMA



PRIHOD DOMOV

Napiši podatke.

Ob kateri uri se mu je pričel trening?

Ob kateri uri se mu je trening končal?

Kdaj je Miha prišel domov, če je odšel takoj po treningu?

Koliko časa je bil odsoten od doma?

Rešitve:

Pouk se začne ob 8. uri in konča ob 13. uri. Za oba primera predstavi čas na uri – nariši kazalce.

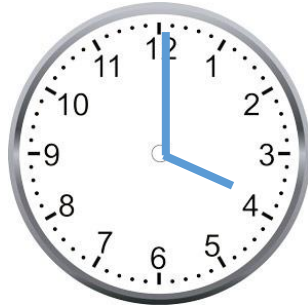


Koliko ur traja pouk? **5 ur**


Koliko minut traja šolska ura? **45 minut**

Miha je odšel od doma ob 16. uri. Za pot do stadiona je potreboval 30 minut. Takoj je začel trening, ki je trajal 60 minut.

Na urah nariši kazalce.



ODHOD OD DOMA



PRIHOD DOMOV

Napiši podatke.

Ob kateri uri se mu je pričel trening? **16.30**

Ob kateri uri se mu je trening končal? **17.30**

Kdaj je Miha prišel domov, če je odšel takoj po treningu? **18.00**

Koliko časa je bil odsoten od doma? **2 uri**