

ČETRTEK 16.4.2020

<p><b>MAT</b></p>	<p><b>Ponovim</b> SDZ 3/7 Samostojno reši naloge in preveri rezultate na spletni strani Lilibi.si. Z <b>zeleno barvico</b> pobarvaj naloge brez napak, z <b>oranžno barvico</b> pobarvaj naloge z eno ali dvema napakama, z <b>rdečo</b> pa naloge s tremi ali več napakami. V zvezek napiši naslov POPRAVA in še enkrat izračunaj napačne račune.</p>								
<p><b>SLJ</b> <b>(2 URI)</b></p>	<p><a href="#">Opis rastline-ponovimo</a> <b>Besede z ožjim in besede (PODPOMENKE) s širšim pomenom (NADPOMENKE)</b> <a href="#">Podpomenke/nadpomenke: uvod</a> <a href="#">Podpomenke/nadpomenke</a> <a href="#">Podpomenke/nadpomenke1</a> Reši: SDZ 2/57</p>								
<p><b>ŠPORT</b></p>	<p><a href="#">PRESKAKOVALNI NINJA TURTLES</a> POSKUSI KOLIKOKRAT LAHKO PRESKOČIŠ KOLEBNICO BREZ NAPAKE IN OSVOJI NINJA TURTLES PAS. KO PRESKOČIŠ KOLEBNICO 3x, DOBIŠ BELI PAS. NADALJUJ S 5 POSKOKI ZA RUMENI PAS. ZA ZELENI PAS POTREBUJEŠ 10 POSKOV. NADALJUJ VSE DO ČRNEDA PASU. ČE SE ZMOTIŠ, MORAŠ ZAČETI OD ZAČETKA. NA MAIL MI PROSIM POŠLJI, KATERI PAS SI OSVOJIL. <b>ŠE PREJ PA NAREDI 10 MIN OGREVANJA IN RAZTEZNE VAJE.</b> <a href="#">Če nimaš doma kolebnice, uporabi kakšno vrv, mehak kabel...</a></p> <div style="text-align: center;"> <p>START</p> <table border="1" style="margin-left: auto; margin-right: auto;"> <tr> <td style="background-color: white; text-align: center;">3 POSKOKI</td> </tr> <tr> <td style="background-color: yellow; text-align: center;">5 POSKOKOV</td> </tr> <tr> <td style="background-color: green; text-align: center;">10 POSKOKOV</td> </tr> <tr> <td style="background-color: cyan; text-align: center;">15 POSKOKOV</td> </tr> <tr> <td style="background-color: purple; text-align: center;">20 POSKOKOV</td> </tr> <tr> <td style="background-color: red; text-align: center;">25 POSKOKOV</td> </tr> <tr> <td style="background-color: gold; text-align: center;">30 POSKOKOV</td> </tr> <tr> <td style="background-color: black; text-align: center;">40 POSKOKOV</td> </tr> </table> </div>	3 POSKOKI	5 POSKOKOV	10 POSKOKOV	15 POSKOKOV	20 POSKOKOV	25 POSKOKOV	30 POSKOKOV	40 POSKOKOV
3 POSKOKI									
5 POSKOKOV									
10 POSKOKOV									
15 POSKOKOV									
20 POSKOKOV									
25 POSKOKOV									
30 POSKOKOV									
40 POSKOKOV									

TJA

POSNETEK zgodbe:

Linda Williams: The Little Old Lady Who Wasn't Afraid of Anything

<https://www.youtube.com/watch?v=2jaEAVxI5Rk>

Poslušaj in glej zgodbo o gospe, ki se ni bala ničesar. Poskušaj ponoviti imena za oblačila in zvoke, ki so jih oblačila spuščala v zgodbi.

Ali se je gospa bala oblačil? Kaj je na koncu naredila z oblačili in bučo?

*Na naslednji strani je tudi slika, da si boš lažje zapomnil.*

Posnetki za lažjo izgovorjavo: Oblačila, glava in zvoki

SHOES – clomp clomp

<https://sl.pons.com/prevod/angle%C5%A1%C4%8Dina-sloven%C5%A1%C4%8Dina/shoes>

PANTS – wiggle wiggle

<https://sl.pons.com/prevod/angle%C5%A1%C4%8Dina-sloven%C5%A1%C4%8Dina/pants>

SHIRT – shake shake

<https://sl.pons.com/prevod/angle%C5%A1%C4%8Dina-sloven%C5%A1%C4%8Dina/SHIRT>

GLOVES – clap clap

<https://sl.pons.com/prevod/angle%C5%A1%C4%8Dina-sloven%C5%A1%C4%8Dina/gloves>

HAT – nod nod

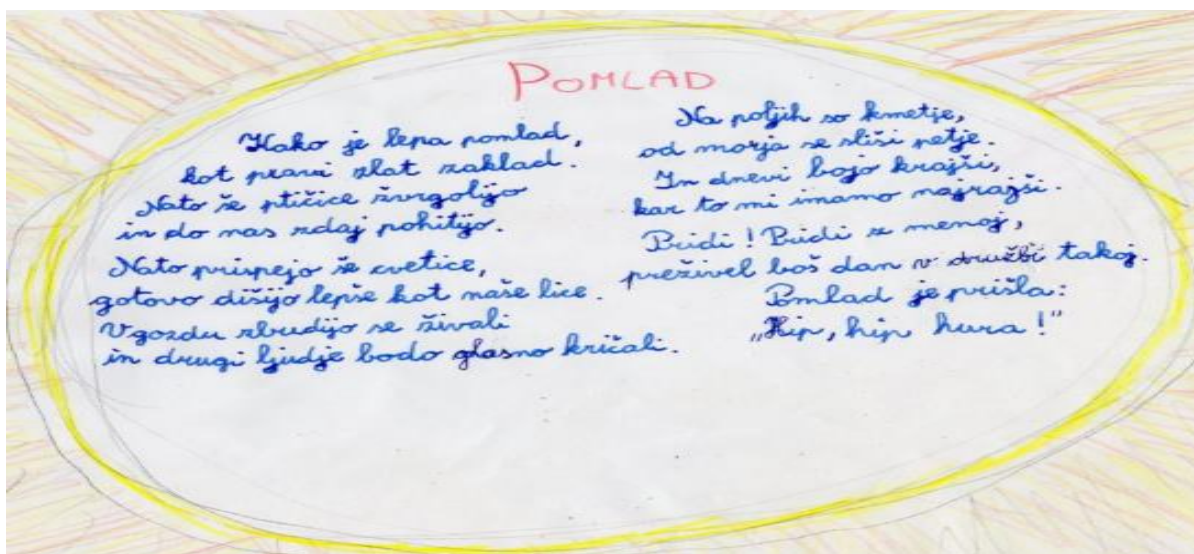
<https://sl.pons.com/prevod/angle%C5%A1%C4%8Dina-sloven%C5%A1%C4%8Dina/hat>

HEAD – boo boo

<https://sl.pons.com/prevod/angle%C5%A1%C4%8Dina-sloven%C5%A1%C4%8Dina/head>



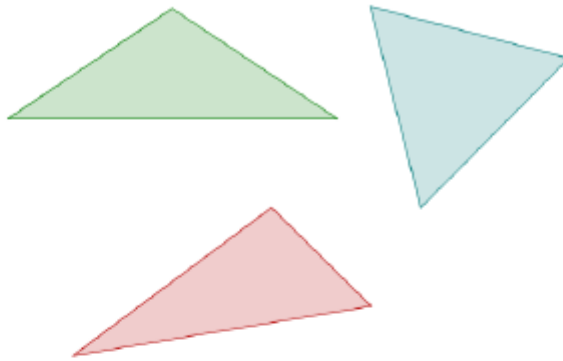
Naslednjič nadaljujemo z isto zgodbo, a drugimi nalogami.



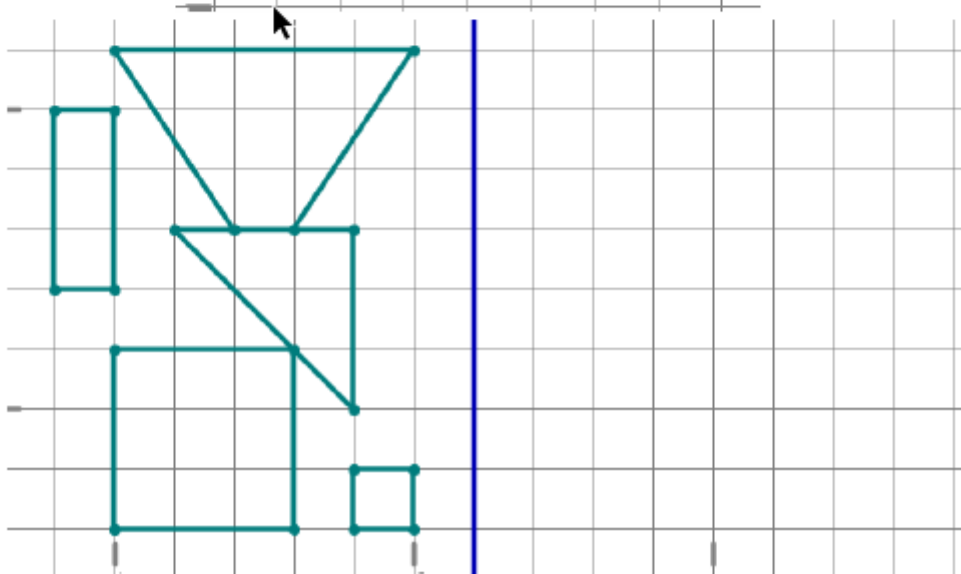
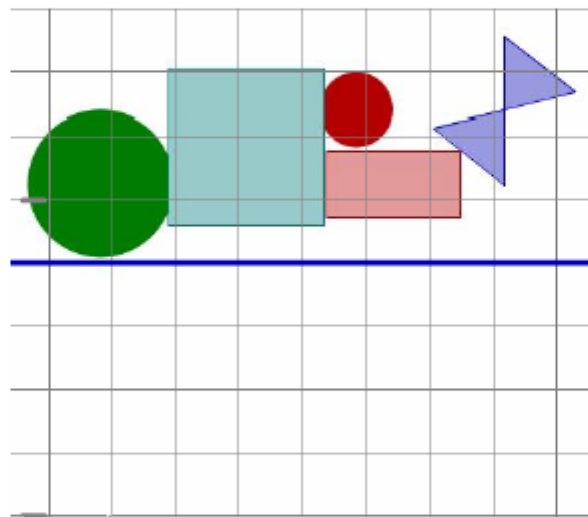
**DODATNE VAJE ZA VEDOŽELINE:**

## Štejemo simetrale

**Naloga 1.** Narisanim trikotnikom nariši vse simetrale in jih preštej.

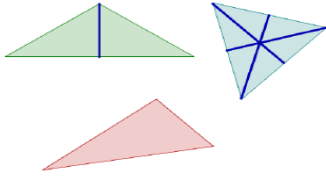


**Naloga 2.** Sliki prezrcali prek črte. Likom na slikah preštej simetrale.

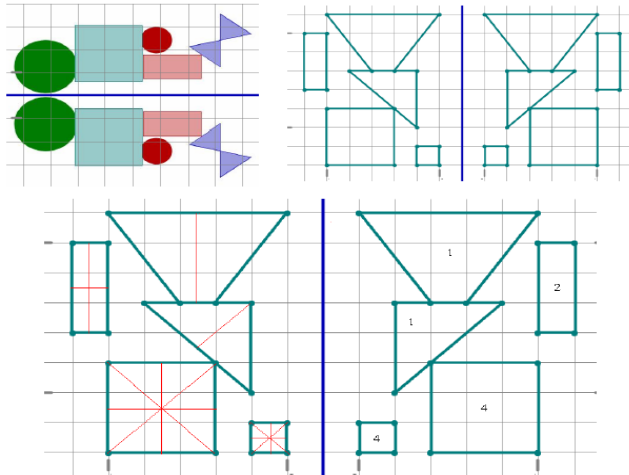


## Rešitve:

Naloga 1. Zeleni trikotnik ima eno simetralo, modri tri, rdeči trikotnik pa jih nima.



Naloga 2. Kvadrat ima štiri, pravokotnik in lik iz dveh trikotnikov pa po dve simetrali. Kroga imata toliko simetral, da jih ne moreš prešteti. Za drugo sliko je najprej prikazana rešitev, nato pa v njej še simetrale (na levi) in njihovo število (na desni).



**Napiši vsaj tri besede z ožjim pomenom (podpomenke).**

meseči:

sorodniki:

šolske potrebščine:

**Napiši vsaj tri besede z ožjim pomenom (podpomenke).**

listavci:

orodje:

geometrijski liki:

oblačila:

**Naštej vsaj štiri besede z ožjim pomenom (podpomenke) .**

zimski športi:

hrana:

gozdne živali:

poklici:

**Pripiši besede s širšim pomenom (nadopomenke).**

klavir, kitara, harfa –

kombi, avtobus, vlak –

lipa, smreka, jelka –

**Napiši besede s širšim pomenom (nadopomenke).**

januar, april, december –

radič, fižol, kumare –

rokomet, badminton, tek –

Rešitve:

Napiši vsaj tri besede z ožjim pomenom (podpomenke).  
meseci: januar, februar, marec (ali drugi)  
sorodniki: brat, teta, stric (ali drugi)  
šolske potrebščine: svinčnik, torbica, zvezek (ali drugi)

Napiši vsaj tri besede z ožjim pomenom (podpomenke).  
listavci: hrast, bukev, kostanj (ali drugi)  
orodje: kladivo, klešče, izvijač (ali drugi)  
geometrijski liki: kvadrat, trikotnik, pravokotnik (ali drugi)  
oblačila: krilo, srajca, hlače (ali drugi)

Naštej vsaj štiri besede z ožjim pomenom (podpomenke).  
zimski športi: smučanje, sankanje, drsanje (ali drugi)  
hrana: kruh, jabolko, salama (ali drugi)  
gozdne živali: veverica, srna, jež (ali drugi)  
poklici: učitelj, kuharica, mizar (ali drugi)

Pripiši besede s širšim pomenom (nadpomenke).  
klavir, kitara, harfa – inštrument/glasbilo  
kombi, avtobus, vlak – vozilo/prevozno sredstvo  
lipa, smreka, jelka – drevo

Napiši besede s širšim pomenom (nadpomenke).  
januar, april, december – meseci  
radič, fižol, kumare – zelenjava  
rokomet, badminton, tek – šport

SPO: [Interaktivne vaje na temo Pomlad](#)

Pobarvanka pomlad:

