

URNIK 11. 5. 2020 – 15. 5. 2020

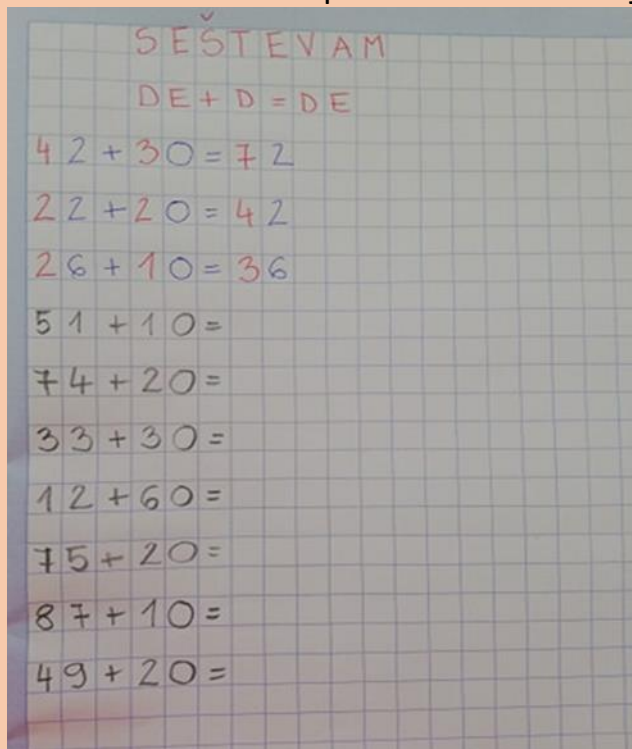
DAN	ŠOLSKO DELO 2. RAZRED
<p>PONEDELJEK 11.5.2020</p>	<p>ŠPO: Razmigaj se ob glasbi MIGAJ IN ZMRZNI Z MALO ANGLEŠČINE. https://www.youtube.com/watch?v=388Q44ReOWE</p> <p>SLJ: Peter Svetina: KLOBUK GOSPODA KONSTANTINA Gospod Konstantin ima kar štiri klobuke: sončni klobuk, dežni klobuk, klobuk za v službo in nedeljski klobuk. Udobno se namesti in poslušaj pravljico: https://vimeo.com/270019780</p> <p>Le kaj bi se zgodilo, če nedeljski klobuk ne bi našel gospoda Konstantina? Pripravi si zvezek z vmesno črto in navadni svinčnik. Napiši naslov, uporabi domišljijo in nadaljuj poved: Peter Svetina: Klobuk gospoda Konstantina Če nedeljski klobuk ne bi našel gospoda Konstantina, ...</p> <p>Piši z malimi tiskanimi črkami. Pozoren/a bodi na veliko začetnico in končno ločilo.</p> <p>MAT: Seštevam dvomestna števila do 100 DE + D = DE Danes boš potreboval/a delovni zveze del. 3 Oglej si posnetek https://www.youtube.com/watch?v=SYWq6zUBJcg</p> <p>Vse spodnje račune nastavi s palčkami, jih preberi na glas in preveri, če sem vse prav izračunala. $42 + 30 = 72$ $22 + 20 = 42$ $26 + 10 = 36$</p> <p>Odpri delovni zvezek na stran 5 ter preberi in reši.</p>

URNIK 11. 5. 2020 – 15. 5. 2020

Odpri zvezek za matematiko na prosto stran, na vrhu na sredini napiši naslov **SEŠTEVAM DE + D = DE**

Prepiši v zvezek tako kot vidiš v mojem zvezku. Upoštevaj tudi barve.

Vse račune nastavi s palčkami in izračunaj.



GUM: Utrjevanje in ponavljanje pesmic

Poišče vse pesmice, ki smo se jih letos naučili. Zapoj jih in zapeši.

Pomagaš si lahko tudi s posnetki, ki jih najdeš na spodnji povezavi.

<https://www.lilibi.si/solska-ulica/glasbena-umetnost/pesmice-2>

URNIK 11. 5. 2020 – 15. 5. 2020

<p>TOREK 12.5.2020</p>	<p>SLJ: Besede s širšim pomenom Klikni na povezavo in poslušaj posnetek. https://www.youtube.com/watch?v=OlrQ1mAH7l8 Pripravi si delovni zvezek in reši naloge na strani 46, 47. Da boš lažje rešil/a naloge, ti priporočam, ko boš prebral/a besedilo na strani 46, si vzemi tri barvice (rumeno, zeleno in rdečo) Besede, ki sodijo med sadje, pobarvaj z rumeno in jih potem prepisi v preglednico. Besede, ki sodijo med zelenjavo, pobarvaj z zeleno barvico in potem prepisi v preglednico. Besede, ki sodijo med mlečne izdelke pa pobarvaj z rdečo barvico in jih tudi prepisi v preglednico. Prepis pisanih črk Prepiši z nalivnim peresom. Pazi na čitljivost zapisa. MAT: Seštevam DE + D = DE Pripravi si delovni zvezek in reši naloge na strani 6. Reši naloge v spletni vadnici MOJA MATEMATIKA. SPO: Gibanje Odpri učbenik na strani 71 in razmisli ter pripoveduj: Katere osebe se gibajo?(daj jim imena) Katere osebe se ne gibajo? Kateri predmeti se gibajo?(npr. Gugalnica se guga) Kateri predmeti se ne gibajo? TJA: Glej navodila</p>
<p>SREDA 13.5.2020</p>	<p>SLJ: Mala in velika pisana črka P Poglej, kako se jo zapiše. https://www.lilibi.si/solska-ulica/slovenscina/dezela-abc/pisane-crke/p/kako-napisemo-to-crko</p>

Zapiši jo s prstom po mizi in potem nadaljuje z usvajanjem črke po takem vrstnem redu kot po navadi.

MAT: Seštevam DE + DE = DE

Oglej si posnetek razlage snovi.

<https://www.youtube.com/watch?v=sxMyJwT2j5s&feature=youtu.be&fbclid=IwAR0CBKBUqYg2vksAUaa2VXm4zDBxl6-JTPSnJynEQ5uG6yLjuZ7NvHqulp0>

Pripravi si zvezek in prepisi tako kot vidiš v mojem zvezku.

Račune, ki še niso izračunani izračunaj na način kot je zgoraj. Rekli bomo »izračunaj na dolg način«.

Pri prepisu spuščaj po dve vrstici.

SEŠTEVAM
DE + DE = DE

$27 + 32 = 27 + 30 = 57 + 2 = 59$

$33 + 12 = 33 + 10 = 43 + 2 = 45$

$16 + 21 = 16 + 20 = 36 + 1 = 37$

Izračunaj na dolg način.

$14 + 24 =$

$55 + 31 =$

$66 + 23 =$

URNIK 11. 5. 2020 – 15. 5. 2020

	<p>SPO: Kako delujejo? Pripravi učbenik in preberi snov na strani 72. TJA: Glej navodila</p>
<p>ČETRTEK 14. 5. 2020</p>	<p>SLJ: Tomažev svet: SMETI V PRAVO VREČO Oglej si posnetek. Klikni na filmček desno od naslova. https://folio.rokus-klett.si/?credit=LIB2SDZSLO2&pages=48-49 Po ogledu posnetka reši naloge na strani 48. Povedi iz 2. naloge napiši v zvezek z vmesno črto. Naslov napiši VAJA. Piši z navadnim svinčnikom. ŠPO: SPRETNOSTI Z ŽOGO Danes za vaje potrebuješ žogo. Ogrevanje (vaje izvedi z žogo v roki): 10 poskokov, 10 počepov, 10 poskokov po eni nogi, nato zamenjaj nogo, žogo daj med kolena in poskakuj. Vodenje žoge. Bodi pozoren, da ne "tepeš" žoge, ampak položiš celo dlan na žogo in jo tudi s pomočjo prstov močno potisneš proti tlem. Kotaljenje žoge Postavi si ovire (lahko napolniš plastenke z vodo do polovice in jih postaviš namesto stožcev). Žogo kotali okrog ovir: (z nogo, z roko, s palico, z metlo)</p>

GUM: Orffova glasbila

Danes boš ponovil, kar že veš o Orffovih glasbilih, verjetno pa boš izvedel tudi kaj novega.

1. Klikni na povezavo in si oglej posnetek: <https://www.youtube.com/watch?v=C1A-6ljnHg>

2. Na spodnji povezavi si oglej sliko Orffovih glasbil v učbeniku za glasbeno umetnost:

<https://folio.rokus-klett.si/?credit=LIB2GUMUC&pages=36&layout=single>

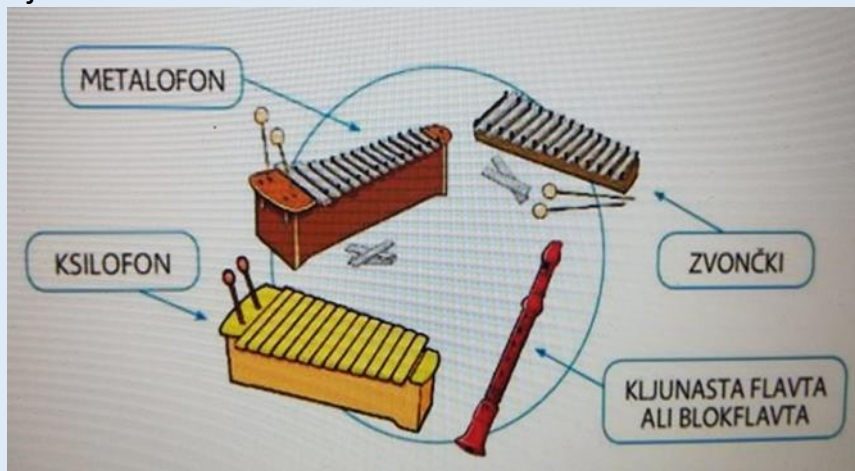
Spodaj so predstavljena ritmična glasbila.

To so tista, na katera lahko igramo le ritem, ne pa melodije.

Oglej si sličice posameznih glasbil in jih poskusi poimenovati. Ali poznaš vsa imena?



Spodaj so melodična glasbila. Na njih lahko igramo melodijo. Oglej si sličice posameznih glasbil in si poskusi zapomniti njihova imena



SPO: Kako se gibajo in premikajo?

Pripravi si učbenik in preberi na strani 73.

PETEK
15. 5. 2020

SLJ: Mala in velika pisana črka F.

Poglej si posnetek, kako jo zapišemo.

<https://www.lilibi.si/solska-ulica/slovenscina/dezela-abc/pisane-crke/f/kako-napisemo-to-crko>

Zapiši jo s prstom po mizi in potem nadaljuje z usvajanjem črke po takem vrstnem redu kot po navadi.

MAT: Seštevam do 100, DE + DE = DE

Pripravi delovni zvezek in zvezek za matematiko.

Odpri delovni zvezek na strani 7. Reši naloge.

Račune iz naloge 6 prepisi v zvezek in jih izračunaj na dolg način. Samo rezultat prepisi na črto v delovni zvezek.

Reši tudi naloge na strani 8.

ŠPO: Igre v naravi

Hoja po klanecu navzgor, navzdol in prečno. (Poišči primerno strm klanec.)

- hodi najprej v počasnem tempu navzgor.
- Z vrha vzpetine se spusti po strmini navzdol. Ne teči, ampak hodi.

Met lahkega predmeta v daljino in čez oviro.

- vrzi lahek predmet (kamen, storž) v daljino.
- Lahek predmet vrzi čez oviro (čez nižje drevo, grmovje).

LUM: KLOBUK GOSPODA KONSTANTINA

Pripravi si flomastre, bel prazen list ter barvice. (Uporabiš lahko ali barvice ali flomastre ali oboje)

List obrni **pokončno** in najprej čez celo stran s črnim flomastrom nariši klobuk.



Klobuk okraši kakor želiš, dodaj karkoli želiš. Naj bo barvit, nenavaden, poseben, samo tvoj.
Komaj čakam fotografije klobukov GOSPE NIKE, GOSPE BONNI IN GOSPODA ERAZMA 😊

URNIK 11. 5. 2020 – 15. 5. 2020

**SOBOTA
NEDELJA**

VADI BRANJE.

Še malo pa se bomo skupaj učili.



Učiteljica Iris



URNIK 11. 5. 2020 – 15. 5. 2020

7. TEDEN: 11. maj – 15. maj 2020

Dragi drugošolci!

Pred nami je mogoče zadnji teden dela od doma zato moramo utrditi znanje, ki smo ga usvojili v teh tednih. Če se prihodnji ponedeljek zares srečamo v šolskih klopeh, želim da znate v angleščini povedati kateri letni čas je sedaj, kakšno je vreme, nekaj besed o veliki noči, se spomnite kakšne rime, mi povedati kako se počutite in znate zapeti za rojstni dan tudi v tujem jeziku. Torej bo teden namenjen utrjevanju znanja.

Prosim, da na povezavi: <https://www.liveworksheets.com/ok432984oj> rešite učni list in mi ga potem rešenega pošljete (stran to avtomatsko ponudi). Vse na učnem listu deluje le v brskalniku Google Chrome. V primeru, da tega brskalnika nimate, vam spodaj prilagam učni list, ki ga prav tako izpolnite in pošljete meni na elektronski naslov: nagode.eva@guest.arnes.si. S pomočjo vašega rešenega učnega lista bom videla kje imate težave, kaj moramo še razložiti in skupaj utrditi.

Preden greste k reševanju učnega lista, snov dobro ponovite s pomočjo zvezka in nato samostojno rešite učni list. Uživajte ob reševanju!

UTRJEVANJE ZNANJA IZ ANGLEŠČINE, 2. razred

1. Kakšno je vreme? Pod sličice zapiši pravilen vrstni red poimenovanja: SUNNY, RAINY, WINDY, SNOWY, CLOUDY.



2. Ustrezno sličico, ki ponazarja posamezni letni čas, poveži z ustrezno besedo.

FALL



WINTER



SPRING



SUMMER



URNIK 11. 5. 2020 – 15. 5. 2020

3. Pozorno poslušaj pesem: <https://www.youtube.com/watch?v=CzYpIxlRAc>. Besede v kvadratih zapiši na črte v vrstem redu kot si jih slišal v pesmi.

EASTER	EGG	BUNNY	GRASS	EARS
--------	-----	-------	-------	------







- | | |
|----------|----------|
| 1. _____ | 4. _____ |
| 2. _____ | 5. _____ |
| 3. _____ | |

4. Katere besede sodijo skupaj kot rime? Poveži besede v levem stolpcu s tistimi v desnem.

A TRAIN
A BEAR
A DOLL
BIG
A MOUSE

A PEAR
A BALL
A PLANE
A HOUSE
A PIG

5. Poimenuj čustvene izraze. V kvadratke vpiši besedo. Če bo zapis napačen, ne bo nič narobe.

 <input data-bbox="226 539 551 639" type="text"/>	 <input data-bbox="633 539 958 639" type="text"/>	 <input data-bbox="1034 539 1359 639" type="text"/>
 <input data-bbox="232 940 557 1040" type="text"/>	 <input data-bbox="629 940 954 1040" type="text"/>	 <input data-bbox="1032 935 1357 1035" type="text"/>

6. Zapoj pesem Happy birthday ob posnetku na spodnji povezavi.

<https://www.youtube.com/watch?v=qCJSNMqub8g>