


URNIK 4. 5. 2020 – 8. 5. 2020

DAN	ŠOLSKO DELO 2. RAZRED
<p>PONEDELJEK 4.5.2020</p>	<p>SLJ: Primerjam lastnosti Oglej si posnetek https://www.youtube.com/watch?v=8ohFha0N8jQ Odpri delovni zvezek na strani 32. Preberi in reši tudi naloge na strani 33. Piši z malimi tiskanimi črkami. Razmigaj zapestja in prste. Utrjevanje pisanih črk – prepis Pripravi si zvezek z vmesno črto in prepisi pisane črke v zvezek. Besede in poved lahko napišeš z nalivnim peresom. MAT: Seštevam in odštevam do 100 Pripravi si delovni zvezek in navadni svinčnik. Reši naloge na strani 83. ŠPO: Zapleši za lepši začetek tedna https://www.youtube.com/watch?v=FP0wgVhUC9w</p>
<p>TOREK 5.5.2020</p>	<p>SLJ: Pesem TRD OREH Poslušaj pesem. https://www.youtube.com/watch?v=1GDPLkz4iRk Odpri berilo na strani 20 in pesem dvakrat preberi. Razmisli: Kako je naslov pesmi? Kdo je pesem napisal? Koliko kitic ima pesem? O čem pesem govori? Zakaj ima pesem naslov Trd oreh? MAT: Reševanje besedilnih nalog. Reši naloge v delovnem zvezku na strani 84 in učni list z besedilnimi nalogami. SPO: ČLOVEŠKO TELO – preverjanje znanja</p>

URNIK 4. 5. 2020 – 8. 5. 2020

	<p>Vzemi zvezek za okolje in si še enkrat preberi vse o človeškem telesu, vse kar smo se naučili in kje je kateri notranji organ. Še enkrat si preberi tvoje odgovore na vprašanja. Potem vse pospravi, na mizi je samo navadni svinčnik in reši preverjanje znanja, da vidiš, koliko si se naučil/ naučila. Starši mi poslikajo in pošljejo. TJA: Glej navodila.</p>
<p>SREDA 6.5.2020</p>	<p>SLJ: Od ribnika do doma – opis poti Naučili smo se že opis živali. Danes si boš prebral/a opis poti. Odpri delovni zvezek na strani 42 in besedilo dvakrat preberi. Misliš, da je dober opis pomemben, da nekdo najde ta pravo pot? Reši naloge na strani 43. Mala in velika pisana črka G (prva pisana črka, ki gre tudi v korenine) https://www.lilibi.si/solska-ulica/slovenscina/dezela-abc/pisane-crke/g/kako-napisemo-to-crko Oglej si posnetek. S prsti jo vadi po mizi. Z vsemi barvicami jo spremeni v mavrično in šele nato vadi v vrstice.</p> <p>MAT: Reševanje nalog v delovnem zvezku(utrjujemo) Pripravi si delovni zvezek na strani 89 in reši 1. in 2. nalogo. Reši tudi stran 90. Se še spomniš, kaj pomeni VSOTA števil? $30 + 3 = 33$ (VSOTA) Kaj pa je to RAZLIKA števil? $87 - 4 = 83$ (RAZLIKA)</p> <p>SPO: SKRBIM ZA OKOLJE Pripravi si učbenik in preberi na strani 64.</p>


URNIK 4. 5. 2020 – 8. 5. 2020

	<p>ŠPO: TEK NA 60 M Starši naj ti določijo, kje boš začel teči in do kje boš tekel (domača ulica, poljska cesta, gozdna pot ...). Seveda pazi na varnost in dobro se ogrej. Pripravi se za nizki štart, starši naj dajo znak za začetek (Pripravljeni, pozor, zdaj!) in čim hitreje preteči razdaljo približno 60 m (šprintaj). Prosi starše, da ti s štoparico merijo čas. Vajo lahko ponoviš še naslednji dan. Mogoče boš pa še hitrejši/a 😊</p> 
<p>ČETRTEK 7. 5. 2020</p>	<p>SLJ: PREVERI SVOJE ZNANJE Pripravi si delovni zvezek na strani 44, 45. Preberi in reši naloge.</p> <p>GUM: Nova pesem RAC RAC RACMAN Preberi si besedilo: https://folio.rokus-klett.si/?credit=LIB2SDZGUM&pages=28-29 Ob posnetku tudi zapoj: https://www.lilibi.si/solska-ulica/glasbena-umetnost/pesmice-2</p>

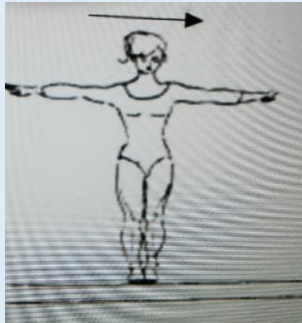
URNIK 4. 5. 2020 – 8. 5. 2020

ŠPO: Vaje na nizkem robniku (prosi starše za varovanje)

1. Poišči nizek robnik (širine 10 do 15 cm; ne ob cesti) in hodi po njem. Roke razširi tako, da imaš dobro ravnotežje. Trup mora biti vzravnani, glava naprej, ne v noge. Stopali postavljaš eno pred drugo.




2. Hodi v stran, najprej levo potem še v desno.



URNIK 4. 5. 2020 – 8. 5. 2020

3. Počepni tako, da je ena noga pred drugo, in se zavrti na tisto stran, kjer je noga zadaj. Poskusi se zavrteti v nasprotno smer



MAT: DENAR

Oglej si posnetek o denarju.

<https://www.youtube.com/watch?v=gLechjhumEI>

Odpri si delovni zvezek na strani 85 in si poglej kakšne bankovce in kovance poznamo.

Med svojimi pripomočki v papirnati mapi imaš tudi denar.

S starši se malo poigraj. Starši ti naj narekujejo, koliko pripravi.

Npr: Pripravi mi 2 evra, pripravi mi 20 evrov, pripravi mi 3 cente.

Lahko tudi težje. Pripravi mi 12 evrov in 10 centov.

Ko bo igra končana, reši naloge na strani 86.

TJA: Glej navodila.

PETEK
8. 5. 2020

SLJ: Vezava pisanih črk (posnetki na mailu)

Pripravi si zvezek z vmesno črto in nalivno pero.

Po ogledu vsakega posnetka besedo zapišeš v zvezek.

Mala in velika pisana črk J.

<https://www.lilibi.si/solska-ulica/slovenscina/dezela-abc/pisane-crke/j>

Oglej si posnetek.

S prsti jo vadi po mizi.

Z vsemi barvicami jo spremeni v mavrično in šele nato vadi v vrstice.

SPO: ONESNAŽEVANJE

Pripravi si učbenik in preberi na strani 65.

LUM: Arhitektura NOTRANJI PROSTOR

Oglej si power point.

Po končanem ogledu sledi likovna naloga, ki je za oceno.

Torej izbral si boš notranji prostor in ga oblikoval. Nekaj si jih videl na power pointu.

Potrebujesh malo večjo škatlo od čevljev, manjše škatlice, kakšne krpice blaga, lahko tudi kocke, časopisni papir, revije, blago.....

Ne pozabi, da likovno nalogo delaš postopoma.

Uporabiš lahko vse kar imaš doma na razpolago.



Kako so to že naredili nekateri učenci. Zdaj pa čakam vaše ideje 😊

Standard znanja: Samostojno reši načrtovano likovno nalogo v prostoru: oblikuje notranji prostor. Izkazuje sposobnost opazovanja in v likovni izdelek vnaša podrobnosti.

Ko je izdelek narejen, starši poslikajo in mi pošljejo.

**SOBOTA
NEDELJA**

VADI BRANJE.

Učiteljica Iris



URNIK 4. 5. 2020 – 8. 5. 2020

6. TEDEN: 4. maj – 8. maj 2020

Živijo Nika, Erazem in Bonni!

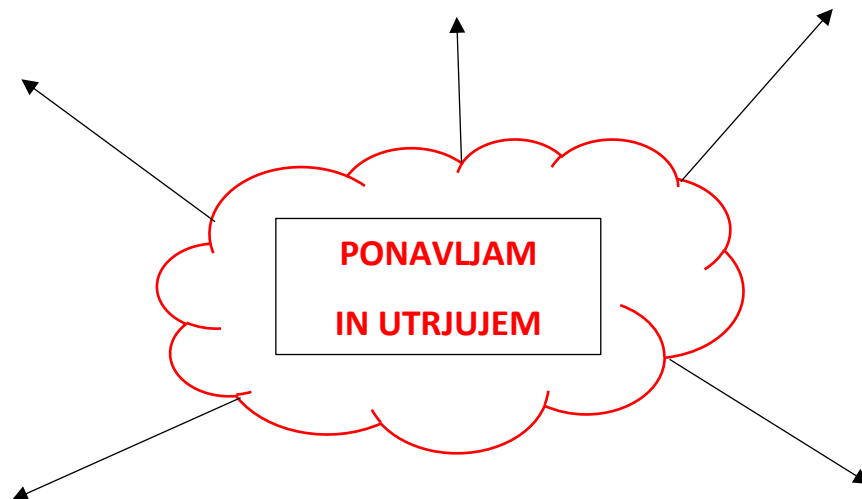
Upam, da ste preživali lepe prvomajske počitnice, da ste si spočili, se sprostili in maksimalno uživali. Sedaj je potrebno pa ponovno zavihati rokave in se lotiti učenja, ponavljanja in utrjevanja znanja.

Ta priprava je v tem tednu namenjena samo vam. Učenci iz matične šole v Logatcu so dobili nekoliko drugačna navodila. Z gospo Metko sva se dogovorili, da boste po počitnicah zopet malce ponovili in osvežili svoje znanje iz tujega jezika. Spodaj so navodila za delo v tem tednu. Želim vam, da se ob angleščini zabavate!

Učiteljica Eva

1. DAN:

Vzemite list velikosti A3. Pripravite si barvice, flomastre, barvne kemike. Oblikovali boste miselni vzorec. V šoli ste ga zagotovo že delali, tako da veste kakšen mora biti in kaj vse mora vsebovati. Na sredino lista zapiši naslov (primer spodaj):



URNIK 4. 5. 2020 – 8. 5. 2020

Tvoja naloga je, da sedaj ponoviš vso snov (samo besede), ki ste se jo z učiteljico Metko učili v šoli. Počasi ponovi besede, si oglej učne liste, risbe, ki si jih narisal. Potem pa izpolni miselni vzorec. Na eno od puščic zapiši kaj vse si ponovil, na drugo kaj ti je bilo najbolj všeč, na tretjo napiši kaj si si najbolj zapomnil, na četrto kaj pograšaš od pouka angleščine sedaj, ko si doma, k zadnji, peti puščici pa nariši risbo, ki ponazarja tvojo najljubšo angleško besedo.

Ko boš končal, prosi starše, da miselni vzorec fotografirajo in mi ga pošljejo. Naloge bom posredovala gospe Metki.

2. DAN:

Tudi danes je dan za ponavljanje. Gospa Metka mi je naročila, da morate danes ponoviti vse pesmice, ki ste se jih naučili. Včeraj ste ponavljali besede, danes so na vrsti pesmice. K recitiranju ali prepevanju lahko povabiš še svoje starše, brata, sestro in zagotovo te bodo z veseljem poslušali in ti na koncu glasno zaploskali.

Za ta teden bo to vse. Želim ti da se ob ponavljanju in prepevanju zabavaš in uživaš. Čez vikend pa uživaj na svežem zraku in v prostem času.

Vse dobro, učiteljica Eva