

5. teden 20. 4. – 24. 4. 2020

PONEDELJEK

Preberi slovensko ljudsko pravljico o zajčku, volku in lisici. Prvošolci, za pomoč pri branju prosite sestrico, bratca ali starše.

OD KDAJ IMA ZAJČEK KRATEK REP

Prvi vinograd je prekopal in z vilami zasadil sam volk, ki je povabil na delo lisico in zajčka. Za oba kopača pomagača je pripravil sladko južino: zvrhan lonec meda.

Vsi trije so pridno delali. Lisico pa je zamikalo, da bi še pred južino pokusila strd*. Obrnila se je od dela proti bližnji lozi in zajavkala: »Hoj, hoj!«

»Kaj pa je?« sta vprašala volk in zajček.

»Na botrinjo* me kličejo!« se je zlagala lisica.

»Pa pojdi!« je odvrnil volk.

»In kmalu se vrni na delo,« je dodal zajček.

In lisica je odšla pod grm, kamor je volk skrnil lonec z medom. Nalizala se je sladke strdi ter se vrnila k volku in zajčku.

»Kako ste krstili?« se je bil radoveden volk.

»Pričetek!« se je zahihitala lisica.

»Ste dobro jedli, botrica?« je vprašal še zajček.

»Dobro in sladko,« je zahinavčila lisica.

In kopali so dalje. Kmalu pa se je lisica spet obrnila proti lozi in zajavkala: »Hoj, hoj!«

»Kaj pa je?« sta vprašala volk in zajček.

»Na botrinjo me kličejo, « je odgovorila lisica.

»Pa pojdi!« je privolil volk.

»In kmaluj se vrni,« je prikimal zajček.

Lisica je odšla. Ko se je vrnila, je na vprašanje, kako so krstili, odvrnila: »Osredek!«

Ko pa je lisica v tretje odšla z dela in polizala ves med iz lonca, sta volk in zajček, utrujena od težkega dela, zaspala. Zvitorepka se je vrnila k njima in s preostanki medu spečemu zajčku namazala gobček. Potlej je zaklicala: »Pokonci, zaspanca!«

»Oho, si že nazaj? Kako ste krstili?« je zazelhal volk.

»Dokonček!« se je zahihitala lisica.

»Ste dobro jedli?« je vprašal zajček in si otiral krmežljavčke.

»Dobro in sladko,« se je oblizovala lisica.

»Kaj pa ti kumek*, ali nam ne boš privoščil južine?« se je obrnila k volku.

»Saj res,« je pokimal volk. »Poldne je in čas je da obedujemo.«

Potlej je planil pod grm v bližnji lozi, kamor je bil skrnil lonec z medom. A vrnil se je s praznim loncem in jezljivo zarenčal: »Nekdo je polizal med. Oh, če bi le vedel, kdo je tat, raztrgal bi mu vrat!«

»Zajček je polizal med, ko si ti spal, kumek volk.«

»Jaz ga že nisem, res ne!« se je branil zajček.

»Oh, kaj bi le lagal, saj imaš še zdaj gobček namazan z medom!«

Takrat je volk zarenčal in planil proti zajčku, da bi mu raztrgal vrat. Zajček pa jo je ucvrl v dir, da se je kar prašilo za njim. Volk pa za njim. Ujel je zajčka za rep ter mu ga odgriznil, a dohitel ga ni, da bi mu pregriznil vrat. Od takrat je zajček – kratkorepec.

***botrinja** → botrina → krst in praznovanje ob krstu

***loza** → gozd

***kumek** → botrček (kum → boter)

***strd** → med


Prisluhni še pesmi <https://www.youtube.com/watch?v=5wviYKcB5jg> in zraven zapoj.

Pripravi potrebščine, ki jih boš potreboval/potrebovala naslednje dni za izdelavo preprostih lutk/elementov za uprizoritev tega besedila (trši papir, poljubne barvice, škarje, lesene ali plastične paličice dolge 20 do 30 cm, škatla).

TOREK

Pomisli na ponedeljkovo pravljico in na trši papir s poljubnimi barvicami nariši zajčka. Bodi izviren/izvirna. Velik naj bo vsaj 15 cm. Pazi: na začetku pravljice ima še rep!

Zajčka izreži in ga pritrdi na zgornjo polovico paličice. Tvoja prva lutka je končana ☺! Do petka jo shrani v mapo ali škatlo.




Še malo glasbe..

Izdelaj glasbila s pomočjo vode in steklenih kozarcev. Vzemi tri ali štiri kozarce in vanje nalij vodo do različnih višin. Z različnimi tankimi predmeti (lesena in plastična kuhalnica, debelejša pletilka, žlica, čajna žlička ...) nežno udarjaj po kozarcih in primerjaj zvoke. Bi s temi zvoki znal/znala zaigrati kakšno preprosto melodijo?

SREDA

Spomni se ponedeljkove pravljice in na trši papir s poljubnimi barvicami nariši lisico, jo izreži in pritrdi na zgornjo polovico paličice. Velika naj bo vsaj 15 cm. Bodi izviren/izvirna.


Tvoja druga lutka je končana ☺! Do petka jo shrani v mapo ali škatlo.



ČETRTEK

Spomni se ponedeljkove pravljice in na trši papir s poljubnimi barvicami nariši volka, ga izreži in pritrdi na zgornjo polovico paličice. Velik naj bo vsaj 15 cm. Bodi izviren/izvirna.

Tvoja tretja lutka je končana 😊! Do petka jo shrani v mapo ali škatlo.



Igrajmo se z vodo..

Ti je zadnjič uspelo zaigrati kakšno melodijo z različno napolnjenimi kozarci z vodo? Tokrat pa poizkusi malo čarati. Bi lahko spravili vodo (ali pa kakšno drugo tekočino) v narobe obrnjen kozarec?

Potrebuješ: krožnik z obarvano vodo (lahko tudi s čajem, sokom ...) , čajno svečko in prozoren kozarec.

Obarvano tekočino vlij na krožnik, vsaj 1 cm visoko naj bo. Na vodo daj plavati čajno svečko in jo pazljivo prižgi. Na gorečo svečko previdno povezni kozarec. In čira čara, kaj se zgodi?

PETEK

Danes izdelaj še lonc ali kozarec z medom in grm/drevo/gozd, kamor je volk pospravil med. Bodi izviren/izvirna. Pazi na primerno velikost. Oboje nalepi na zgornji del paličic in ju spravi v mapo ali škatlo.



Iz primerno velike škatle si pripravi preprost majhen oder.

Zdaj imaš pripravljeno vse, kar potrebuješ za uprizoritev pravljice. Malo vadi, kakšno vlogo iz pravljice dodeli bratcu ali sestrici ali staršem in pravljico zaigrajte. Za spremljavo lahko zapoješ tudi kakšno ponedeljkovo pesmico. Ostale družinske člane povabi, da si to ogledajo. Morda lahko kdo to tudi posname? Nam pošlješ posnetek?